



ALLEGRA[®]
die trockene Lösung

Steckdosen thermostat T26

Bedienungsanleitung



Liebe Kundin, lieber Kunde!

Vielen Dank, dass Sie sich für ein Gerät aus dem Hause ALLEGRA entschieden haben.

Bitte lesen Sie diese Bedienungsanleitung vollständig, bevor Sie das Gerät in Betrieb nehmen. Die enthaltenen Informationen ermöglichen Ihnen einen sicheren und reibungslosen Umgang mit Ihrem neuen Gerät. Bewahren Sie die Bedienungsanleitung sorgfältig auf, damit Sie bei Bedarf nachschlagen können. Beachten Sie alle hier enthaltenen Sicherheitshinweise und Angaben zur Nutzung und Wartung. Das Handbuch sollte dem Gerät beiliegen, wenn Sie es anderen Personen zur Nutzung überlassen.

IHR ALLEGRA-TEAM

Inhalt

Allgemeine Produktinformationen	3	Heizen-Modus	5
Wichtige Sicherheitshinweise	3	Kühlen-Modus	5
Bestimmungsgemäßer Gebrauch	3	Reset	5
Technische Daten	4	Batterie	5
Bedienfeld & Display	4	Gewährleistung	6
Inbetriebnahme	5	Konformitätserklärung	7
Betriebsmodus wählen	5		



WARNSYMBOL

Dieses Zeichen leitet einen Gefahrenhinweis ein, der bei Nichtbeachtung zu schweren Verletzungen bzw. Tod und/oder Sachschäden führen kann. Beachten Sie die Sicherheitshinweise in dieser Anleitung! Eine Nichtbeachtung kann schwerwiegende Folgen für die Gesundheit von Personen sowie Sachschäden und Schäden für die Umwelt zur Folge haben. Das vorliegende Handbuch ist Bestandteil des Gerätes

und muss bei jeder Nutzung zugänglich sein. Lesen Sie die Anleitung vor der Anwendung des Gerätes vollständig durch. Nutzen Sie das Gerät ausschließlich entsprechend den hier enthaltenen Anweisungen!

Nehmen Sie das Gerät nicht in Betrieb, wenn offene Fragen zu Anwendung und Bedienung bestehen. In einem solchen Fall wenden Sie sich bitte an den ALLEGRA-Kundendienst.

Zu dieser Anleitung

Einige Abbildungen können vom tatsächlichen Produkt abweichen, die Gebrauchsanweisung gilt nur für das gelieferte Produkt. Auf Produktweiterentwicklungen und Änderung der Spezifikation wird nicht explizit hingewiesen.

Vers. 20210607

Allgemeine Produktinformationen

Das Steckdosenthermostat T26 ermöglicht Ihnen in Kombination mit einem Heiz- oder Klimagerät eine einfach zu steuernde und energiesparende Temperaturkontrolle einzelner Bereiche, einzelner Räume oder auch ganzer Objekte. Sie vermeiden unnötige Laufzeiten und führen Heizen sowie Kühlen effizient durch.

Wichtige Sicherheitshinweise

Beachten Sie folgende Sicherheitshinweise! Für Schäden, die durch Nichtbeachtung der Sicherheitshinweise entstehen, können wir keine Gewährleistung oder Garantie gewähren. Wir übernehmen keine Haftung für Folgeschäden, sowie für Sach- und Personenschäden, die durch unsachgemäßen Gebrauch oder Nichteinhaltung der Sicherheitsanweisungen entstehen. Das vorliegende Handbuch ist Bestandteil des Gerätes und muss bei jeder Nutzung zugänglich sein. Nutzen Sie das Gerät ausschließlich entsprechend den hier enthaltenen Anweisungen. Nehmen Sie das Gerät nicht in Betrieb, wenn offene Fragen zur Anwendung und Bedienung bestehen. In einem solchen Fall wenden Sie sich bitte an den ALLEGRA-Kundendienst.

- Das eigenmächtige Umbauen, Ändern oder Zerlegen des Produkts ist unzulässig und führt zum Verlust jeglicher Gewährleistung.
- Das Produkt darf nicht feucht oder nass werden. Es ist nur für den Gebrauch in trockenen Innenräumen (nicht für Feuchträume) geeignet.
- Wenn das Gerät beschädigt ist, reparieren Sie es nicht selbst, sondern wenden Sie sich an die Verkaufsstelle oder den Reparaturservice.
- Das Steckdosenthermostat T26 darf nur zwischen 5 °C – 40 °C betrieben oder gelagert werden.

- Die maximale Anschlussleistung (230 V / 50 Hz / max. 16 A / 3.680 W) darf nicht überschritten werden.
- Behandeln Sie das Produkt sorgfältig. Durch Stöße, Schläge oder Sturz (auch aus geringer Höhe) kann es beschädigt werden.

Kinder und Personen mit eingeschränkter Fähigkeit Geräte zu bedienen

- Dieses Gerät darf nicht von Kindern verwendet werden. Kinder dürfen nicht mit diesem Gerät spielen.
- Lebensgefahr durch Ersticken/Verschlucken! Halten Sie Verpackungsmaterial und Kleinteile von Kindern fern und entsorgen es sofort.
- Dieses Gerät kann von Personen mit eingeschränkten physischen, sensorischen oder psychischen Fähigkeiten oder mit Mangel an Erfahrung oder Wissen verwendet werden, sofern sie beaufsichtigt werden oder in den sicheren Gebrauch des Gerätes unterwiesen wurden und die daraus resultierenden Gefahren verstehen.

Bestimmungsgemäßer Gebrauch

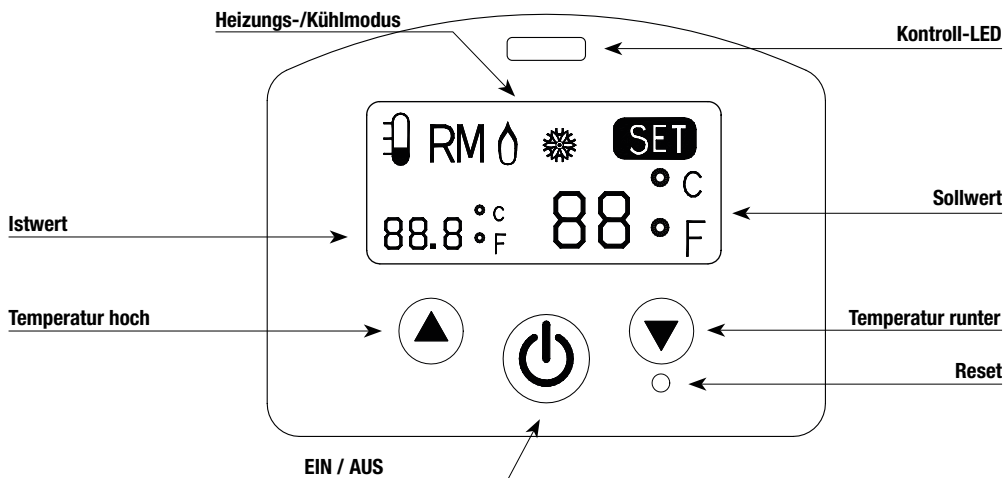
Das Steckdosenthermostat T26 darf ausschließlich in Innenräumen betrieben werden. Nutzen Sie das Gerät nur als Zwischensteckdose zwischen Stromnetz und Verbraucher.

Jeder nicht bestimmungsgemäße Gebrauch ist unzulässig. Für entstehende Schäden, aufgrund von nicht bestimmungsgemäßem Gebrauch, übernimmt die ALLEGRA Trocknungstechnik Vertriebs GmbH keine Haftung.

Technische Daten

Stromanschluss	AC 230 V / 50 Hz
Maximale Betriebslast	3680 W / 16 A
Betriebstemperatur	5 °C – 40 °C
Messbereich	5 °C – 30 °C
Einstellbereich	±1 °C
Messintervall	10 s
Benötigte Batterie	1 × 3 V Knopfzelle Typ CR 2032
Maße	67 × 77 × 127 mm
Gewicht	160 g
Art.-Nr.	76252357
EAN	4260173776812

Bedienfeld & Display







Inbetriebnahme

Drücken Sie die  Taste um das Gerät einzuschalten.



Betriebsmodus wählen

Um den Betriebsmodus und die Temperatur-Einheit °C/°F zu wählen, muss das Thermostat T26 in eine Steckdose eingesteckt werden und ausgeschaltet sein.



Drücken Sie zunächst die  Taste und dann zusätzlich die  Taste. Halten Sie beide Tasten für mindestens 3 Sekunden gedrückt, um zwischen Kühlen und Heizen zu wechseln. Den eingestellten Modus erkennen Sie an dem Flammen- bzw. dem Schneeflocken-Symbol.

Halten Sie die  und  Tasten gleichzeitig ca. 3 Sekunden lang gedrückt, um zwischen °C und °F zu wechseln.

Heizen-Modus (Flamme)

Drücken Sie wiederholt oder  und  stellen Sie die gewünschte Temperatur ein. Der Wert sollte mindestens 2 °C höher sein als der Ist-Wert, andernfalls schaltet sich das Thermostat nicht ein. Nach 1 – 3 Minuten leuchtet die Kontroll-LED grün und Strom wird an das angeschlossene Gerät geleitet. Ist der Zielwert erreicht, leuchtet die Kontroll-LED rot und das Gerät wird abgeschaltet.

Kühlen-Modus (Schneeflocke)

Drücken Sie wiederholt  oder  und stellen Sie die gewünschte Temperatur ein. Der Wert sollte mindestens 2 °C niedriger sein, als der Ist-Wert. Andernfalls schaltet sich das Thermostat nicht ein. Nach 1 – 3 Minuten leuchtet die Kontroll-LED grün und Strom wird an das angeschlossene Gerät geleitet. Ist der Zielwert erreicht,

leuchtet die Kontroll-LED rot und das Gerät wird abgeschaltet.

Reset

Drücken Sie den Resetknopf mit einer Kugelschreiberspitze für etwa 3 Sekunden, um das Thermostat und alle gemachten Einstellungen zurückzusetzen.

Batterie

Falls auf dem LCD-Display „LO“ angezeigt wird, wechseln Sie bitte die Batterie auf der Geräte-rückseite.

Benötigte Batterie: Knopfzelle CR 2032

Gewährleistung

Sollte es an Ihrem Gerät zu einer Störung kommen, bitten wir Sie, sich zunächst an unsere technische Hotline (+49 30 / 5 111 600) zu wenden beziehungsweise den Händler, bei dem Sie das Gerät gekauft haben, zu kontaktieren. Sollten wir das Problem über diesen Weg nicht lösen können, senden Sie das Gerät bitte an den entsprechenden Händler zurück.

- Von der Gewährleistung ausgeschlossen sind äußere optische Mängel, darüber hinaus Schäden, die durch unsachgemäße Installation oder fehlerhafte Bedienung entstanden sind sowie bei Entfernen oder unkenntlich gemachten Fabrikationsnummern oder mechanischen Beschädigungen.

- Bei Eingriff durch unautorisierte Dritte erlischt der Gewährleistungsanspruch.
- Die Gewährleistung umfasst die Reparatur oder den Umtausch des defekten Teils, jedoch nicht Ihre notwendigen Aufwendungen.
- Wir weisen Sie darauf hin, dass wir die Warenneulieferung dann verweigern, wenn sie gegenüber der Mängelbeseitigung mit unverhältnismäßig hohen Kosten verbunden ist (stellt den Regelfall dar).
- Das defekte Gerät bzw. Teil ist mit Fehlerbeschreibung in Originalverpackung inklusive Zubehör und der Rechnung (Kopie) an die ALLEGRA Trocknungstechnik Vertriebs GmbH zu senden. Unfreie Sendungen werden grundsätzlich nicht angenommen.



Dieses Produkt darf am Ende seiner Lebensdauer nicht über den normalen Haushaltsabfall entsorgt werden, sondern muss an einem Sammelpunkt für das Recycling von elektrischen und elektronischen Geräten abgegeben werden. Das Symbol auf dem Produkt, der Gebrauchsanleitung oder der Verpackung weist darauf hin.

Konformitätserklärung

EU-Konformitätserklärung nach Niederspannungsrichtlinie 2014/35/EU und Richtlinie 2014/30/EU über die elektromagnetische Verträglichkeit

Der Hersteller/Inverkehrbringer:

ALLEGRA Trocknungstechnik Vertriebs GmbH
Berliner Allee 303
13088 Berlin

erklärt hiermit, dass folgendes Produkt:

Produktbezeichnung: Steckdosenthermostat
Modellbezeichnung: T26

den Bestimmungen der Niederspannungsrichtlinie 2014/35/EU und Richtlinie 2014/30/EU über die elektromagnetische Verträglichkeit – einschließlich deren zum Zeitpunkt der Erklärung geltenden Änderungen – entspricht.



Berlin 01.01.2019


ALLEGRA Trocknungstechnik Vertriebs GmbH
Berliner Allee 303 • 13088 Berlin
Telefon: 030 5 111 800
Fax: 030 47 49 30 50

André Thomas

André Thomas
Geschäftsführer



ALLEGRA Trocknungstechnik Vertriebs GmbH

Berliner Allee 303, 13088 Berlin

Tel. +49 (0) 30 5 111 600

info@allegra24.de

www.allegra24.de

Die aktuellste Bedienungsanleitung finden Sie hier:

